

PRZYCZEPY MOTOCYKLOWE I DO PRZEWOŻENIA QUADÓW

WWW.TEMARED.COM

TEMA Sp. z o.o., sp. k.

Al. Lotników Polskich 1
21-040 Świdnik


Dział Handlowy

tel.: +48 81 451 15 31/32
email: sprzedaz@temared.com

Sekretariat

tel.: +48 81 451 15 21
email: info@temared.com

WWW.TEMARED.COM



Szanowni Państwo! Bardzo dziękujemy za zainteresowanie naszymi produktami. Ze swojej strony dokładamy wszelkich starań aby zapewnić aktualność i dokładność informacji zawartych w tym katalogu. Pragniemy poinformować, że ze względu na ciągłe udoskonalenia produktów nie ponosimy odpowiedzialności w związku z treścią katalogu i informacje w nim zawarte nie są wiążące, a ich charakter jest wyłącznie informacyjny, nie stanowią one oferty w rozumieniu prawa cywilnego. Niniejszy katalog nie zawiera żadnego przyrzeczenia lub gwarancji, także odnośnie aktualizacji, korekcyj, uzupełnienia i jakości informacji. Wszystkie informacje zawarte w tym katalogu, jak również opisane produkty i usługi mogą być bez wcześniejszego zawiadomienia zmieniane lub aktualizowane przez Tema Sp. z o.o., sp.k. Znak towarowy „TEMARED”, a także jej produkty, logo, symbole i slogany są własnością Tema Sp. z o.o., sp.k. Nieuprawnione używanie tych znaków towarowych jest surowo zabronione.

SPIS TREŚCI



4 MOTO-QUAD

Przyczepa do przewozu quadów lub motocykli z hydraulicznie opuszczaną powierzchnią transportową

MOTO-QUAD



5 MOTO

Seria przyczep do przewożenia motocykli

MOTO



6-7 QUAD

Seria przyczep do przewożenia quadów

QUAD



8-9 MULTITRANS-PORTER NIEHAMOWANE

Seria uniwersalnych przyczep transportowych niehamowanych z uchylnym dyszlem

MULTITRANS-
PORTER
NIEHAMOWANE



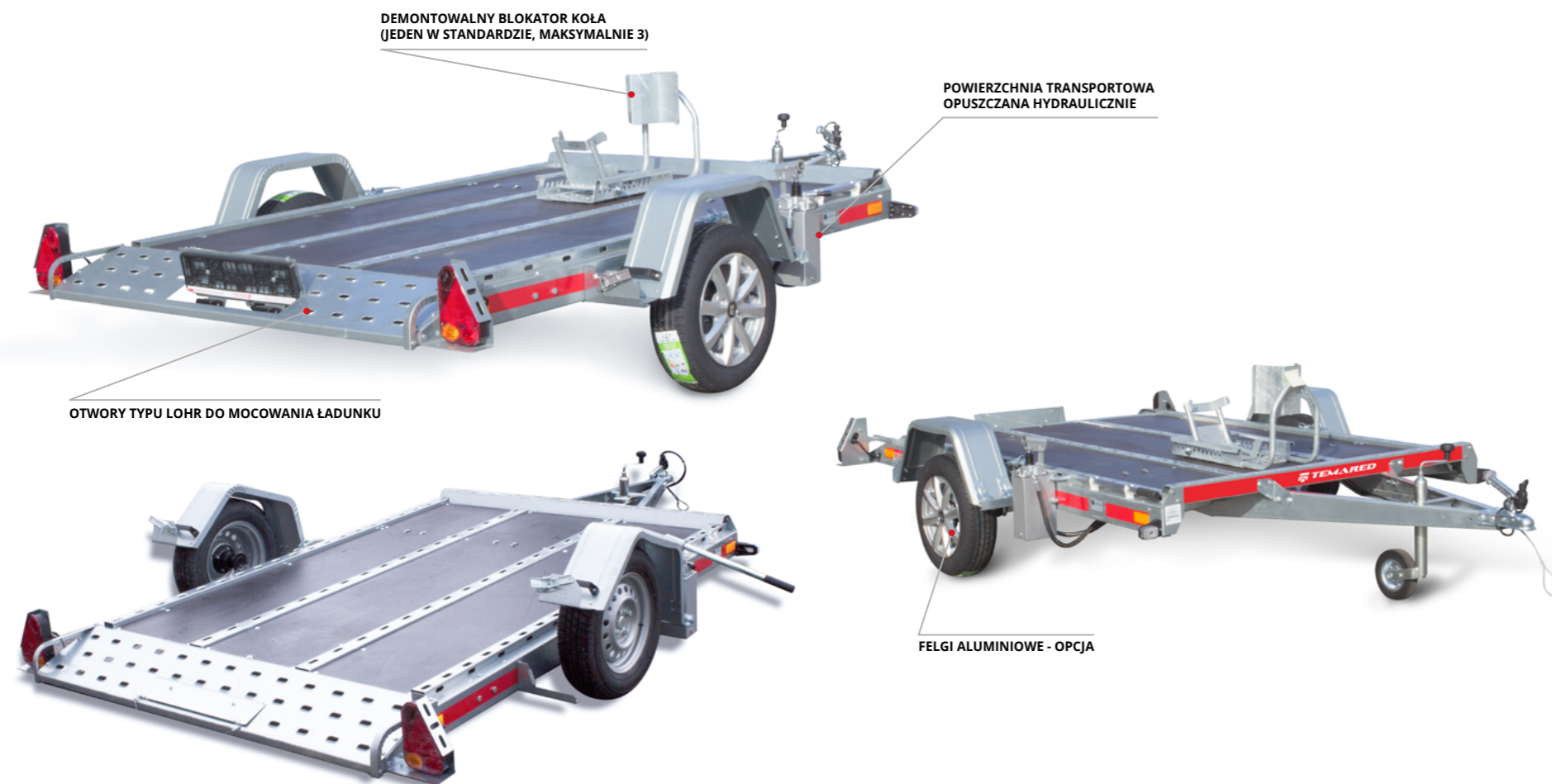
10-11 MULTITRANS-PORTER HAMOWANE

Seria uniwersalnych przyczep transportowych hamowanych z uchylnym dyszlem

MULTITRANS-
PORTER
HAMOWANE

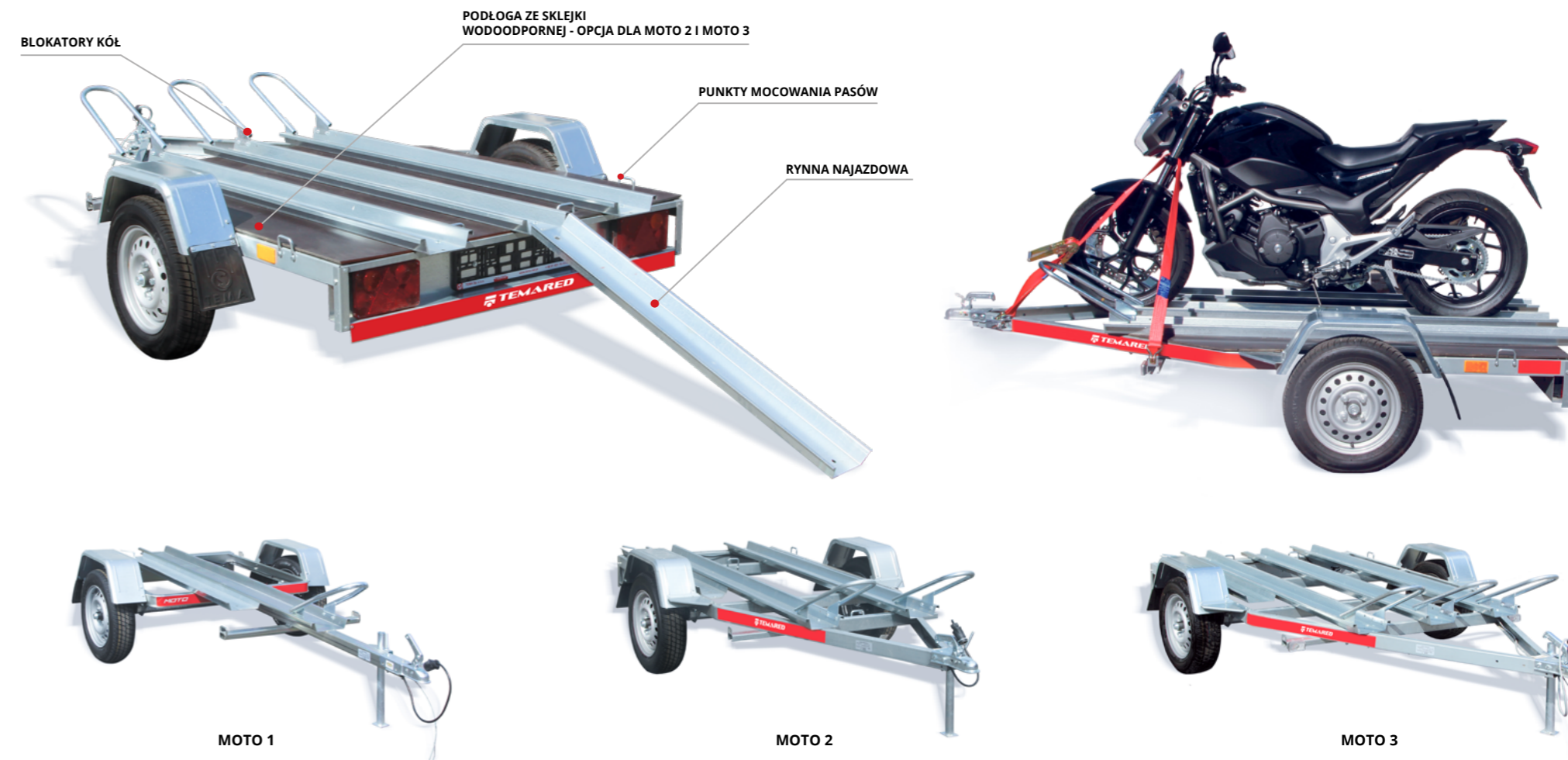
MOTO QUAD - PRZYCZEPY PRZEZNACZONE DO PRZEWOZU MOTOCYKLI I QUADÓW

MODEL	DMC	WYMIARY PRZESTRZENI ŁADUNKOWEJ (mm)			ZAWIESZENIE	OGUMIENIE
		DŁUGOŚĆ	SZEROKOŚĆ	OPCJE		
MOTO - QUAD 2616	300 - 750 kg	2640	1610	Blokatory kół	1 oś N 750 kg	165/70 R13



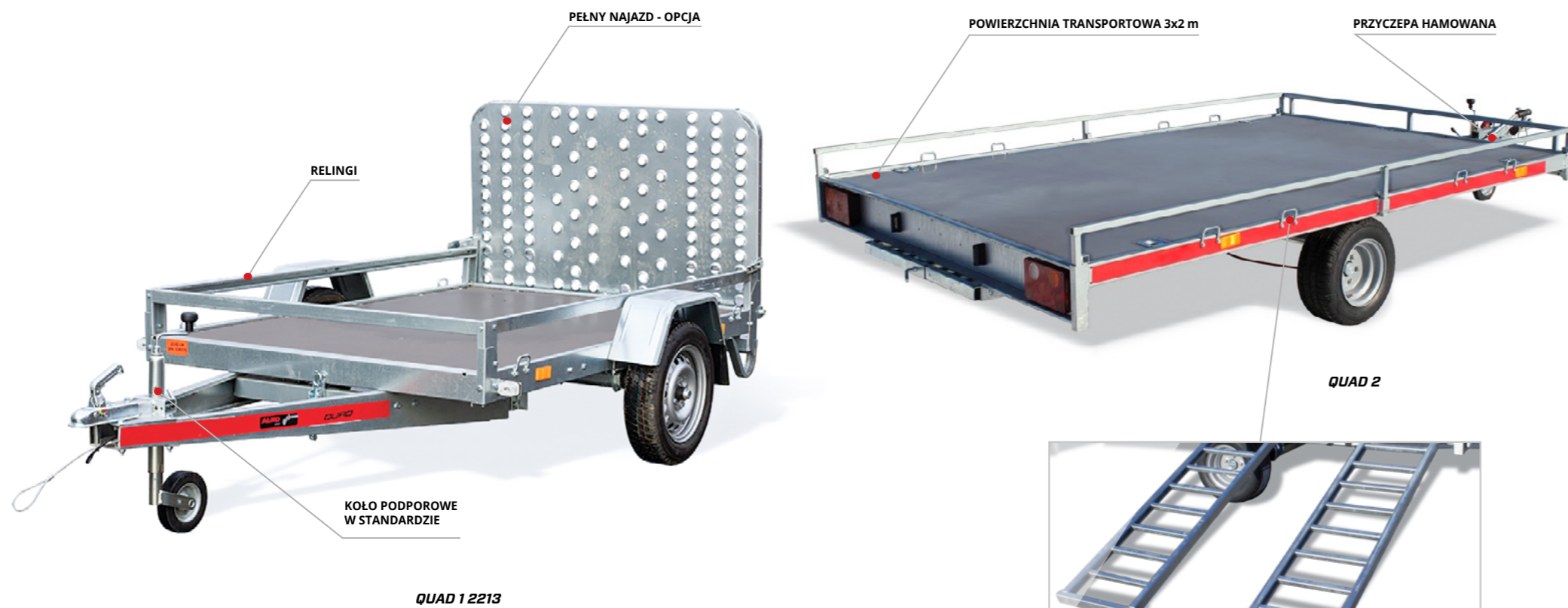
PRZYCZEPY MOTOCYKLOWE

MODEL	DMC	OSIE	MOCOWANIE	WYMIARY POWIERZCHNI TRANSPORTOWEJ (mm)	OGUMIENIE
MOTO 1 2010	300 - 750 kg	1 oś N 750 kg	1 rynna	2000 x 1070	155/70 R13
MOTO 2 2011	300 - 750 kg	1 oś N 750 kg	2 rynny	2000 x 1100	155/70 R13
MOTO 3 2014	300 - 750 kg	1 oś N 750 kg	3 rynny	2000 x 1400	155/70 R13

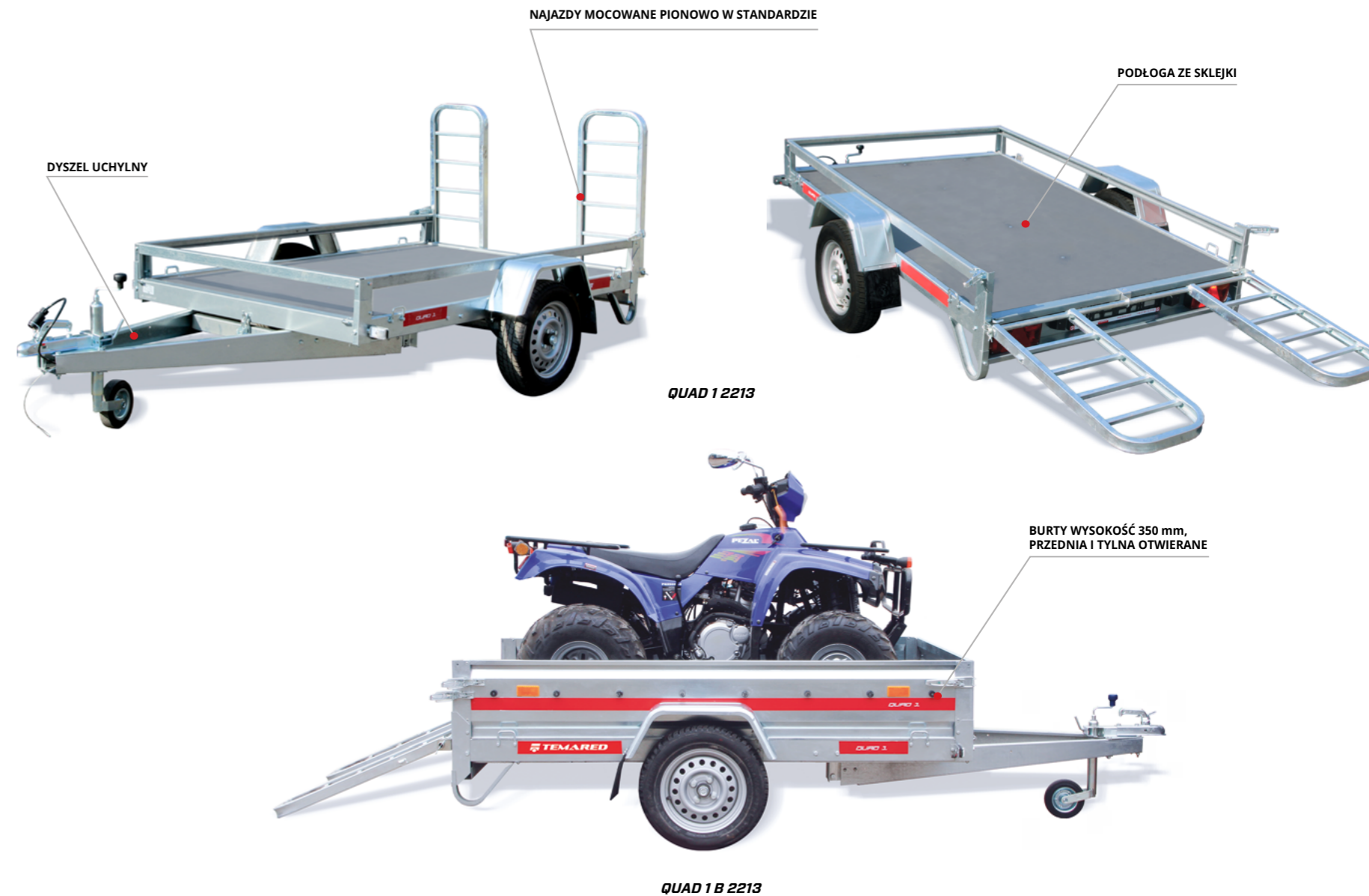


QUAD

MODEL	DMC	WYMIARY SKRZYNI ŁADUNKOWEJ (mm)		ZAWIESZENIE	OGUMIENIE
		DŁUGOŚĆ	SZEROKOŚĆ		
QUAD 1 2213	300 - 750 kg	2200	1380	1 oś N 750 kg	155/70 R13
QUAD 1B 2213	300 - 750 kg	2200	1380	1 oś N 750 kg	155/70 R13
QUAD 2 3020	800 - 1500 kg	3000	2000	1 oś H 1000 kg lub 1350 kg lub 1500 kg	195/55 R10C



• W STANDARDZIE NAJAZDY DO QUADÓW CHOWANE POD POWIERZCHNIĄ TRANSPORTOWĄ



PRZYCZEPY TRANSPORTOWE Z UCHYLNYM DYSZLEM NIEHAMOWANE

MODEL	DMC	ZAWIESZENIE	KOŁA	WYMIARY POWIERZCHNI TRANSPORTOWEJ (mm)	RELING (mm)	WYSOKOŚĆ OPCJONALNYCH BURT (mm)
MULTITRANSPORTER 2314	300 - 750 kg	1 oś N 750 kg	165/70 R13	2250 x 1380	110	280
MULTITRANSPORTER 2314W	300 - 750 kg	Wahacz	155/70 R13	2250 x 1380	110	280
MULTITRANSPORTER 2314R	300 - 750 kg	Resor	165/70 R13	2250 x 1380	110	280
MULTITRANSPORTER 3016	300 - 750 kg	1 oś N 750 kg	165/70 R13	2950 x 1640	110	280
MULTITRANSPORTER 3318	300 - 750 kg	1 oś N 750 kg	165/70 R13	3320 x 1855	110	280

*Wersje W i R dostępne od III kwartału 2018 r.

2 SIŁOWNIKI GAZOWE W STANDARDZIE

POWIERZCHNIA TRANSPORTOWA UCHYLNA GRAWITACYJNIE



MULTITRANSPORTER 2314R*

ZAWIESZENIE RESOROWE - OPCJA

PODNOŚNIK KORBOWY - OPCJA




MULTITRANSPORTER 2314W*

ZAWIESZENIE OPARTE O WAHACZE WLECZONE ZE SPRĘŻYNAMI SPIRALNYMI I AMORTYZATORAMI - OPCJA

FELGI ALUMINIOWE - OPCJA

POWIERZCHNIA TRANSPORTOWA ZE SKŁEJKI WODOODPORNEJ



RODZAJE ZAWIESZENIA:



• WAHACZ



• RESOR



• HAMOWANE




• NIEHAMOWANE

TYLNA BURTA NAJAZDOWA - OPCJA



MULTITRANSPORTER 3016

• KOŁO ZAPASOWE ZE WSPORNIKIEM - OPCJA




SOLIDNA KONSTRUKCJA SKRĘCANA

MULTITRANSPORTER 3318

KOŁO PODPOROWE W STANDARDZIE



STELAŻ Z POKROWCEM - OPCJA



8 x UCHWYT MOCUJĄCY W STANDARDZIE

PODNOŚNIK KORBOWY - OPCJA


KOMPLET BURT 280 mm - OPCJA




MULTITRANSPORTER 2314

PRZYCZEPY TRANSPORTOWE Z UCHYLNYM DYSZLEM HAMOWANE

MODEL	DMC	OSIE	KOŁA	WYMIARY POWIERZCHNI TRANSPORTOWEJ (mm)	RELING (mm)	WYSOKOŚĆ OPCJONALNYCH BURT (mm)
MULTITRANSPORTER 3016 C	300 - 750 kg	1 oś H 750 kg	165/70 R13	2950 x 1640	110	280
MULTITRANSPORTER 3016 C	800 - 1300 kg	1 oś H 1350 kg	165/70 R13	2950 x 1640	110	280
MULTITRANSPORTER 3318 C	300 - 750 kg	1 oś H 750 kg	165/70 R13	3320 x 1855	110	280
MULTITRANSPORTER 3318 C	800 - 1300 kg	1 oś H 1300 kg	165 R13C	3320 x 1855	110	280
MULTITRANSPORTER 3318 C	800 - 1500 kg	1 oś H 1500 kg	185 R14C	3320 x 1855	110	280




MULTITRANSPORTER 3016 C



KOMPLET BURT STALOWYCH 280 mm - OPCJA



MULTITRANSPORTER 3318 C

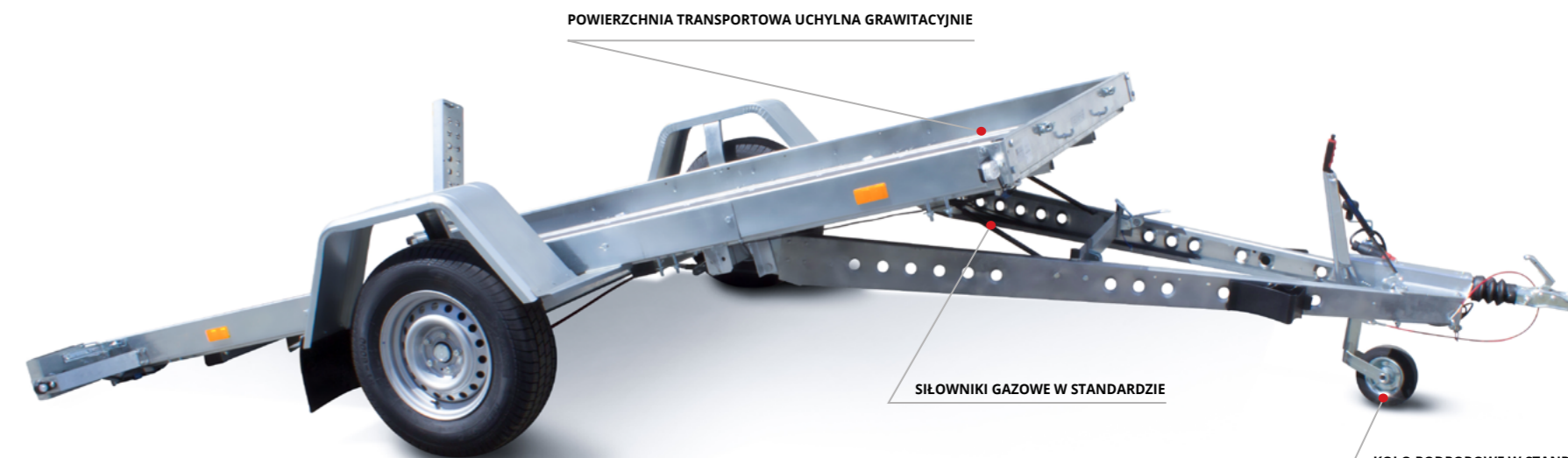


WYTRZYMAŁA KONSTRUKCJA SKRĘCANA



MULTITRANSPORTER 3018 C

TYLNA BURTA NAJAZDOWA - OPCJA



POWIERZCHNIA TRANSPORTOWA UCHYLNIA GRAWITACYJNIE

SIŁOWNIKI GAZOWE W STANDARDZIE

KOŁO PODPOROWE W STANDARDZIE